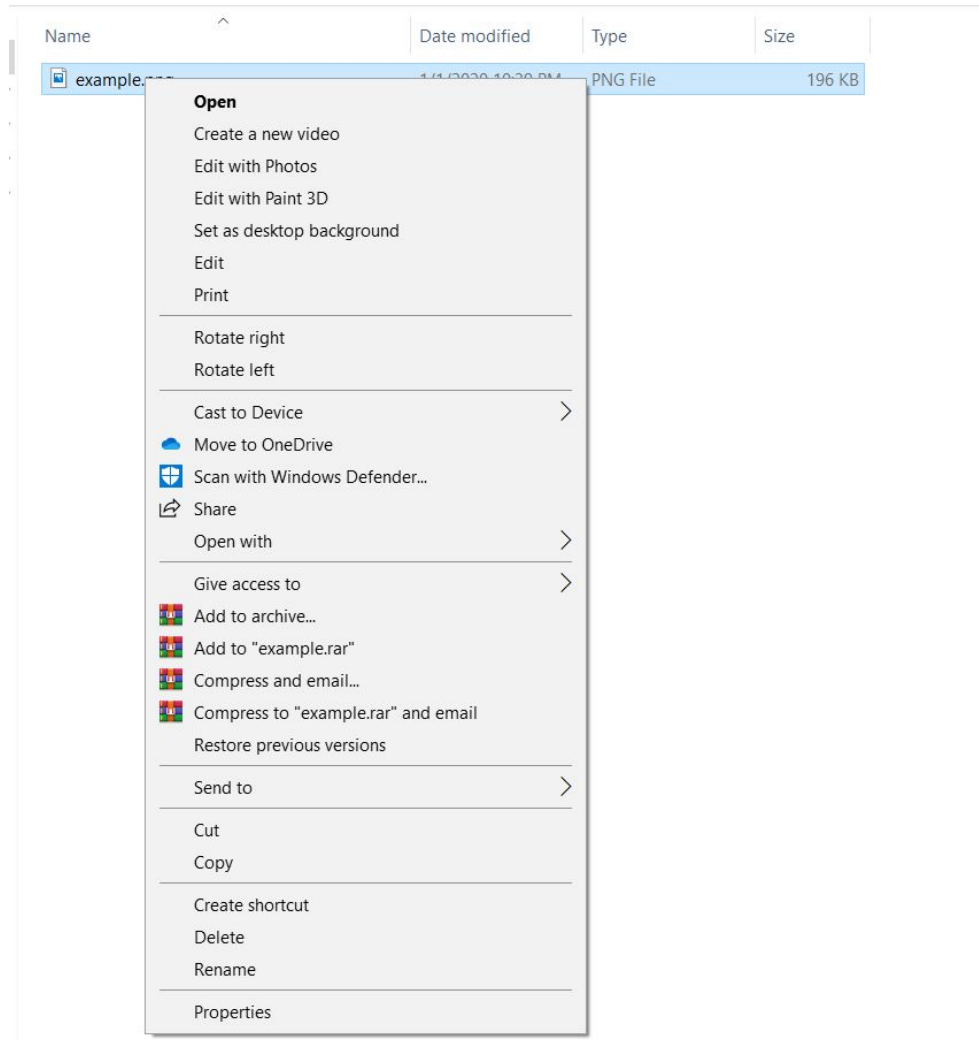




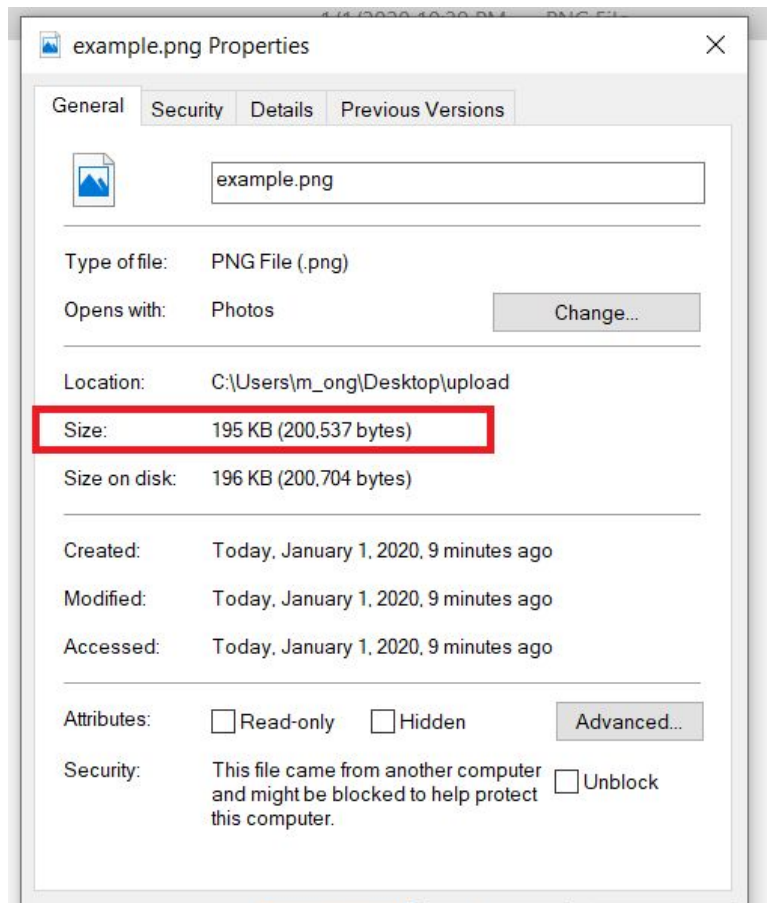
ข้อกำหนดการอัปโหลดรูปเพื่อใช้ในการสมัคร

1. รูปที่ใช้อัปโหลดจะต้องเป็นรูปที่มีนามสกุลไฟล์ .jpg หรือ .png เท่านั้น
2. รูปที่ใช้ในการสมัครจะต้องมีขนาดไม่เกิน 2 MB
3. การตรวจสอบขนาดรูปที่ต้องการใช้ มีขั้นตอนและรายละเอียด ดังนี้
 - 3.1. คลิกขวาที่รูปและเลือก properties





- 3.2. ตรวจสอบขนาดรูปภาพตรงคำว่า size และตรวจสอบนามสกุลไฟล์ได้ที่ตำแหน่ง type of file จะพบขนาดของภาพ (ตามในกรอบสีแดง)



4. กรณีที่ระบบแจ้งเตือนว่ารูปมีขนาดใหญ่เกินไป ผู้ใช้จะต้องทำการปรับขนาดรูปภาพ โดยสามารถดำเนินการลดขนาดของรูปภาพ ผ่านเว็บไซต์ต่างๆ ดังนี้
- <https://resize.thaiware.com/>
 - <https://th.bloggify.com/resize>
 - <https://picresize.com/th>



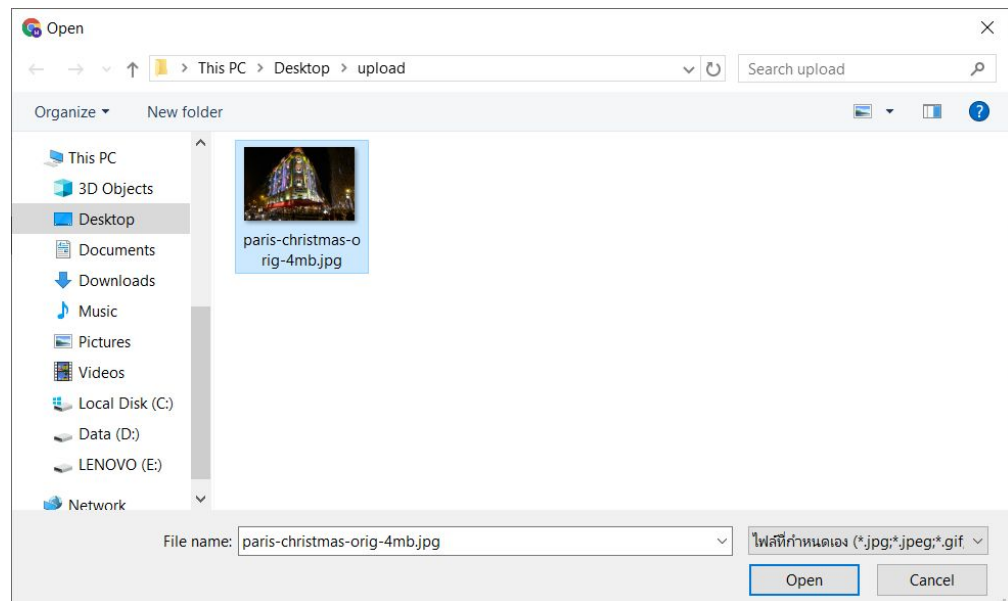
ยกตัวอย่างการลดขนาดรูปถ่ายด้วยเว็บ

<https://www.iloveimg.com/th/compress-image/compress-jpg> ดังนี้

4.1. กดปุ่มเลือกรูปภาพ

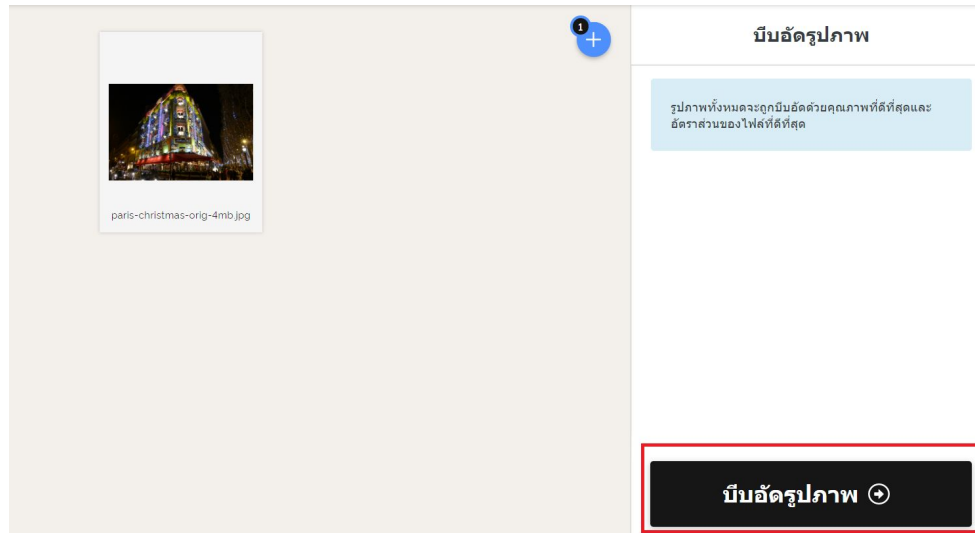


4.2. เลือกรูปที่ต้องการลดขนาด





4.3. เลือก "ปุ่มบีบอัดภาพ"



4.4. ดาวน์โหลดรูปที่ต้องการใช้งาน

